НОВИНКА

ТЕХНОНИКОЛЬ

БЕСЕДКА 18 ОДНОСКАТНАЯ

ИЗ МИНИ БРУСА



Вариант визуализации собранной беседки*



РАЗМЕР МИНИ БРУСА 44 ММ

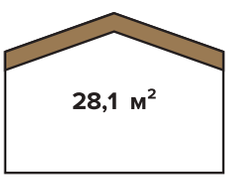

ПЛОЩАДЬ КРОВЛИ

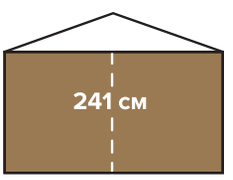

ВЫСОТА ПО СТЕНАМ



ВЫСОТА ПО КРОВЛЕ

Площадь беседки позволяет комфортно разместиться компании из нескольких человек. Открытые стены дают возможность установить мягкие окна для дополнительной защиты от ветра. Ограждения по двум сторонам создают ощущение безопасности и комфорта. На фоне глухой стены можно организовать кухонную зону или гриль-зону, что добавит удобства и разнообразит отдых на природе.

КОМПЛЕКТАЦИЯ

- Спецификация на изделие
- Стеновой брус
- Балки крыши
- Половая доска (+плинтус)
- Доска крыши
- Фундаментная балка
- Крепеж
- Инструкция по монтажу

* - изделие поставляется без окраски

ЗНАНИЕ. ОПЫТ. МАСТЕРСТВО.

dom.tn.ru





ЛОГИСТИЧЕСКИЕ ПАРАМЕТРЫ

Габаритные размеры палетты:

1. 1,02 x 1,1 x 5,6 м

(высота, ширина, длина)



НЕ ЗАБУДЬТЕ ПРИОБРЕСТИ КРОВЛЮ И ВОДОСТОК:

№	Наименование	ед. изм.	кол-во
	КРОВЛЯ		
1.	Карнизная планка (2 п.м.)	шт.	3
2.	Торцевая планка (2 п.м.)	шт.	9
3.	Гвозди кровельные 25 мм (5 кг)	уп.	1
4.	Праймер AquaMast (10 л)	шт.	1
5.	Рулонная черепица ТЕХНОНИКОЛЬ (8 кв. м)	рул.	5
6.	Мастика Фиксер ТехноНИКОЛЬ (3,6 кг)	ведро	1

	ВОДОСТОЧНАЯ СИСТЕМА		
1.	ТН ОПТИМА воронка желоба, шт	шт.	1
2.	ТН ОПТИМА желоб, (3м), шт	шт.	2
3.	ТН ОПТИМА заглушка желоба, шт	шт.	2
4.	ТН ОПТИМА колено трубы 135°, шт	шт.	2
5.	ТН ОПТИМА кронштейн желоба, шт	шт.	10
6.	ТН ОПТИМА слив трубы, шт	шт.	1
7.	ТН ОПТИМА соединитель желоба, шт	шт.	1
8.	ТН ОПТИМА труба, (3м), шт	шт.	1
9.	ТН ОПТИМА хомут трубы, шт	шт.	3



После полной сборки строения следует устранить длительное или периодическое увлажнение древесины путём её защиты от биоразрушения. Обработайте продукт в течение 7 календарных дней.

ИНСТРУКЦИЯ ПО СБОРКЕ