ТЕХНОНИКОЛЬ

БАНЯ 27 ИЗ МИНИ БРУСА



Вариант визуализации собранной бани.
Оборудование и мебель носят демонстрационный характер и не входят в комплект поставки.

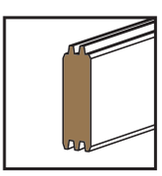

МИНИ БРУС 44 ММ

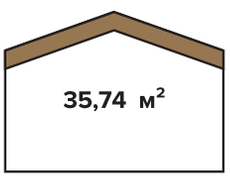

ПЛОЩАДЬ КРОВЛИ

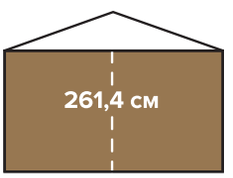

ВЫСОТА ПО СТЕНАМ



ВЫСОТА ПО КРОВЛЕ

Компактная баня размером 5,3 х 5,8 метров с продуманной планировкой создаёт полноценное пространство для отдыха на даче: парная, уютная комната отдыха и отдельный санузел с помывочной собраны в одном тёплом и светлом домике. Такое решение легко вписывается даже в небольшой участок и позволяет быстро получить готовое место для настоящего расслабления.

КОМПЛЕКТАЦИЯ «СТАНДАРТ»

- Спецификация на изделие
- Стеновой брус
- Балки крыши
- Половая доска (+плинтус)
- Доска крыши
- Фундаментная балка
- Крепеж
- Инструкция по монтажу

КОМПЛЕКТАЦИЯ «КОМФОРТ»

В комплект поставки
дополнительно
входят окна и двери,
а также необходимая фурнитура



* - изделие поставляется без окраски

ЗНАНИЕ. ОПЫТ. МАСТЕРСТВО.

Инструкция по монтажу

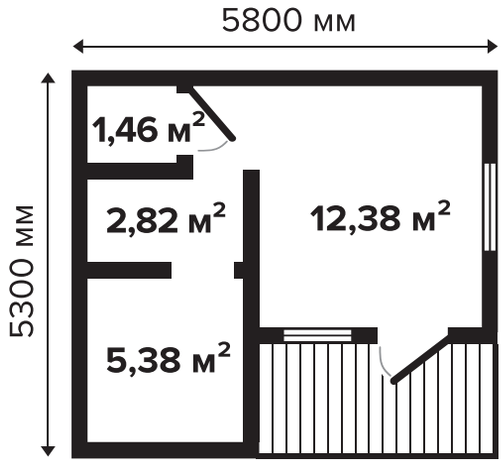



ЛОГИСТИЧЕСКИЕ ПАРАМЕТРЫ

Габаритные размеры палетты:

1,71 x 1,1 x 5,8 м

(высота, ширина, длина)



КОМПЛЕКТАЦИЯ «СТАНДАРТ»



КОМПЛЕКТАЦИЯ «КОМФОРТ»

НЕ ЗАБУДЬТЕ ПРИОБРЕСТИ КРОВЛЮ И ВОДОСТОК:

№	Наименование	ед. изм.	кол-во
	КРОВЛЯ		
1.	ТЕХНОНИКОЛЬ Гибкая черепица, Оптима, (3 кв. м/уп.)	уп.	13
2.	Подкладочный ковер ANDEREP GL LIGHT (15 кв. м)	рул.	3
3.	Коньково-карнизная черепица (5 кв. м)	уп.	1
4.	Карнизная планка (2 п. м)	шт.	7
5.	Торцевая планка (2 п. м)	шт.	7
6.	Гвозди кровельные 25 мм (5 кг)	уп.	1
7.	Мастика Фиксер ТехноНИКОЛЬ (3,6 кг)	ведро	1
	ВОДОСТОЧНАЯ СИСТЕМА		
1.	ТН ОПТИМА воронка желоба	шт.	2
2.	ТН ОПТИМА желоб, (3 м)	шт.	4
3.	ТН ОПТИМА заглушка желоба	шт.	4
4.	ТН ОПТИМА колено трубы 135°	шт.	4
5.	ТН ОПТИМА кронштейн желоба	шт.	28
6.	ТН ОПТИМА слив трубы	шт.	2
7.	ТН ОПТИМА соединитель желоба	шт.	2
8.	ТН ОПТИМА труба, (3 м)	шт.	2
9.	ТН ОПТИМА хомут трубы	шт.	6



После полной сборки строения следует устранить длительное или периодическое увлажнение древесины путём её защиты от биоразрушения. Обработайте продукт в течение 7 календарных дней.

ИНСТРУКЦИЯ ПО МОНТАЖУ